



# **DENİZATI KAZASKER ANAOKULU BÜLTENİ**

**Eylül 2023**



# **iÇİNDEKİLER**

- ❖ **ALMANCA ETKİNLİKLERİ**
- ❖ **İNGİLİZCE ETKİNLİKLERİ**
- ❖ **BRANŞ ETKİNLİKLERİ**
  - **MÜZİK**
  - **GÖRSEL SANATLAR**
  - **SATRANÇ 4/5 -5/6 YAŞ**
  - **DRAMA**
- ❖ **KİTAP ÖNERİLERİ**



# ALMANCA DEUTSCH



3-4 Jahre

4-5 Jahre

5-6 Jahre



## HALLO



## TSCHÜSS, AUF WIEDERSEHEN



3-4 Jahre

4-5 Jahre

5-6 Jahre

Wie heißt du?

Ich heiße ....





# DIE TAGESZEITEN





3-4 Jahre

4-5 Jahre

5-6 Jahre

# LIED

## Guten Morgen

Guten Morgen Guten  
Morgen

Hallo, wie geht's ? (x2) Danke, prima,  
gut. (x2) Tschüss,  
Auf Wiedersehen





3-4 Jahre

4-5 Jahre

5-6 Jahre

# LIED

## Hände waschen

Hände waschen, Hände waschen muss ein jedes Kind.

Hände waschen, Hände waschen, bis sie sauber sind.

Nun sind die Hände sauber ja, doch leider ist kein Handtuch da! Drum müssen wir sie schütteln, schütteln, schütteln, schütteln,





3-4 Jahre

# ZAHLEN

1

EINS



2

ZWEI



3

DREI



4

VIER



5

FÜNF







**3-4 Jahre**

**4-5 Jahre**

**5-6 Jahre**

# Wie alt bist du?

Ich bin 3/4/5.





3-4 Jahre

4-5 Jahre

5-6 Jahre

# LIED

## Fünf kleine Fische

Fünf kleine Fische, die schwammen im Meer,  
da sprach die Mutter: "Ich warne Euch sehr!  
Ich wär viel lieber in 'nem kleinen Teich,  
denn im Meer gibt es Haie und die fressen Euch gleich!«  
Ach du Schreck, ein Fisch ist weg!





4-5 Jahre  
5-6 Jahre



Darf ich Wasser  
trinken?



Darf ich auf die Toilette  
gehen?



Darf ich Hände waschen?



4-5 Jahre

5-6 Jahre

# DIE TAGESZEITEN





Junge

Mädchen





# ZAHLEN



4-5 Jahre

5-6 Jahre

null



eins




zwei



drei



vier



fünf



sechs



sieben



acht



neun



zehn



inkhom



# REIM



1,2 Polizei  
3,4 Offizier  
5,6 alte Hex  
7,8 Gute Nacht  
9,10 Auf Wiedersehen



# İNGİLİZCE ENGLISH

## ENGLISH SEPTEMBER ALL AGES GREETINGS

To teach basic greetings & self-introductions in English

This lesson will teach students to introduce themselves and greet people the first time they meet.

To learn to use expressions related to self-introductions and greeting someone for the first time.

Learn the ask question 'What is...?' to ask about a person's name. Students will also learn other ways of telling someone their name.







Hello what's your name?

Hello, my name is  
Charlie.



# FLASHCARDS



Hello.



# FLASHCARDS



Good morning.



Good afternoon.



# FLASHCARDS



Good evening.



Good night.



# GREETING WORKSHEETS

My First Day of School

»»»» 2023-2024 ««««





# SONGS



## HELLO SONG ( THE OPENING SONG)

Hello! Hello! Hello, how are you?  
(Repeat)

I'm good! I'm great! I'm wonderful!  
(Repeat)

Hello! Hello! Hello, how are you?  
(Repeat)

I'm tired. I'm hungry. I'm not so  
good. (Repeat)

Hello! Hello! Hello, how are you?  
(Repeat 3x)

[https://www.youtube.com/watch?v=tVlcKp3bWH8&ab\\_channel=SuperSimpleSongs-KidsSongs](https://www.youtube.com/watch?v=tVlcKp3bWH8&ab_channel=SuperSimpleSongs-KidsSongs)



# SONGS



## GOODBYE SONG

Clap your hands  
Spin around  
Jump up high  
OK!

Clap your hands  
Sit down  
Stand up  
1,2,3,4

Goodbye, goodbye, see you again  
Goodbye, goodbye, see you my friends  
Goodbye, goodbye, I had fun today  
I had fun today  
Stomp your feet  
OK!

Stomp your feet  
Turn left  
Turn right  
1,2,3,4

Goodbye, goodbye, see you again  
Goodbye, goodbye, see you my friends  
Goodbye, goodbye, I had fun today  
I had fun today, I had fun today

[https://www.youtube.com/watch?v=Xcws7UWWDEs&ab\\_channel=DreamEnglishKids](https://www.youtube.com/watch?v=Xcws7UWWDEs&ab_channel=DreamEnglishKids)



# SONGS

## EMOTION SONGS

I'm happy  
I'm happy,  
I'm happy,  
I'm very happy  
How are you?  
How are you?  
How are you, today?  
I'm sad,  
I'm sad,  
I'm sad I'm very sad  
I'm angry  
I'm tired  
I'm hungry



<https://youtu.be/fMR8Hr9Xby4>





# SONGS

## IF YOU'RE HAPPY

If you're happy happy happy clap your hands x4

If you're angry angry angry stomp your feet. x4

If you're scared scared scared say, "Oh no!"

"Oh no!"

If you're sleepy sleepy sleepy take a nap. x4

If you're happy happy happy clap your hands clap your hands.

If you're happy happy happy clap your hands.

[https://www.youtube.com/watch?v=l4WNrvVjiTw&ab\\_channel=SuperSimpleSongs-KidsSongs](https://www.youtube.com/watch?v=l4WNrvVjiTw&ab_channel=SuperSimpleSongs-KidsSongs)



# SONGS



## FEELINGS SONG

How are you? How are you? I'm happy  
How are you? How are you? I'm happy,  
too

How are you? How are you? I'm sad  
How are you? How are you? I'm sad, too  
How are you? How are you? I'm hungry  
How are you? How are you? I'm hungry,  
too

How are you? How are you? I'm thirsty  
How are you? How are you? I'm thirsty,  
too

How are you? How are you? I'm sleepy  
How are you? How are you? I'm sleepy,  
too

How are you? How are you? I'm great!  
How are you? How are you? I'm great.

<https://youtu.be/j1QBY35LdfA>



# COLORS





# COLORS



## RAINBOW COLORS

Tell me, tell me, what do you see? I see an apple, and it's red!

Tell me, tell me, what do you see? I see a carrot, and it's orange!

Tell me, tell me, what do you see? I see a lemon, and it's yellow!

Tell me, tell me, what do you see? I see a frog, and it's green!

Rainbow colors everywhere Red, orange, yellow, green

Rainbow colors everywhere Blue, purple, pink!

Chorus: Red, orange, yellow, green, blue, purple, pink (kids repeat)

Tell me, tell me, what do you see? I see a fish, and it's blue!

Tell me, tell me, what do you see? I see a flower, and it's purple!

Tell me, tell me, what do you see? I see a flamingo, and it's pink! Rainbow colors everywhere. Red, orange, yellow, green.

Rainbow colors everywhere. Blue, purple, pink!

<https://youtu.be/SLZcWGQQsmg>



# COLORS



My favorite color's blue, how 'bout you, how 'bout you?

"Red!" My favorite color's red, I like red, I like red! My favorite color's red, I like red, I like red!

Colors, colors, What's your favorite color? Colors, colors, What's your favorite color?

"Green!" My favorite color's green, I like green, I like green! My favorite color's green, I like green, I like green!

"Yellow!" My favorite color's yellow, I like yellow, I like yellow! My favorite color's yellow, I like yellow, I like yellow!

Colors, colors, What's your favorite color? Colors, colors, What's your favorite color?

"Orange!" My favorite color's orange, I like orange, I like orange! My favorite color's orange, I like orange, I like orange!

"Purple!" My favorite color's purple, I like purple, I like purple!

My favorite color's purple, I like purple, I like purple!

Colors, colors, What's your favorite color? Colors, colors, What's your favorite color?

[https://www.youtube.com/watch?v=zxIpA5nF\\_LY&ab\\_channel=SuperSimpleSongs-KidsSongs](https://www.youtube.com/watch?v=zxIpA5nF_LY&ab_channel=SuperSimpleSongs-KidsSongs)



# NUMBERS

1 ,2, 3, 4, 5, jump  
!  
6 ,7, 8, 9, 10, jump!

1, 2, 3, 4, 5 jump!

6 ,7, 8, 9, 10

1,2,3, Step forward

1,2,3, Step back

1,2,3, Spin around

1 ,2, 3, 4, 5, jump!

6 ,7, 8, 9, 10, jump

1, 2, 3, 4, 5 jump!


6 ,7, 8, 9, 10



<https://youtu.be/85M1yxIcHpw>



# AGE 6



We have met the characters of our book. (David, Mary and Ollie the owl)  
To teach the subjects children have met the puppet Ollie. We had fun as we learning.





## Müzik Dersi

3-4, 4-5, 5-6 Yaş

Birinci haftamızda 'Merhaba' şarkısı ile tanışma, beden perküsyon çalışmaları ile uyum çalışmaları gerçekleştirilmiştir.







## Müzik Dersi

3-4, 4-5, 5-6 Yaş

İkinci haftamızda 'Günaydın' şarkısı ile müziğin ritmine uyum ve beden koordinasyon çalışması yapılmıştır.





# Müzik Dersi

3-4, 4-5, 5-6 Yaş

Üçüncü haftamızda 'Limonata' ve 'Domates Biber Patlıcan' şarkısı öğrenildi. Koordinasyon çalışması yapıldı.





# GÖRSEL SANATLAR DERSİ

## 3-4-5-6 YAŞ GRUBU

İlk dersimizde öğrencilerimizin çizgilerini görmemiz için hayallerini resmedecekleri bir çalışma yapmaları istedik.





# GÖRSEL SANATLAR DERSİ 3-4-5 YAŞ GRUBU

Öğrencilerimizle geometrik şekilleri konuşarak dersimize giriş yaptık. Bildikleri şekilleri etrafımızda gördüğümüz hangi nesnelere benzediğini ve benzettiklerini konuştuk. Daha sonra bunları resmettik.





# GÖRSEL SANATLAR DERSİ

## 5-6 YAŞ GRUBU

Bu haftaki dersimize, uğurböceği kuklası eşliğinde konumuza giriş yaptık. Uğur böceğinin özelliklerini ve uğur böceğinin üzerinde bulunan daire şekillerini inceledik. Daha sonra aşama aşama daire şeklini kullanarak uğur böceğinin çizimini tamamladık. Resmin arka planını oluştururken, ilkbaharda doğanın hayalini kurarak resmi tamamladık.





# GÖRSEL SANATLAR DERSİ

## 3-4 YAŞ GRUBU

Bu haftaki dersimizde, daire şeklini kullanarak parmak boyasıyla tamamladığımız sevimli salyangozumuzu oluşturduk.





# GÖRSEL SANATLAR DERSİ 4-5 YAŞ GRUBU

Bu haftaki dersimizde, daire şeklini kullanarak salyangoz resmi yaptık. Aşama aşama öğrenerek oluşturduğumuz salyangozu tamamlarken resmimizin arka mekanını oluşturduk.





# GÖRSEL SANATLAR DERSİ 5-6 YAŞ GRUBU

Dersimizde, geçen derste öğrendiğimiz 'Daire Çizmeyi Öğreniyorum' konusunu pekiştirmek için sevimli kaplumbağa konusunu aşama aşama resmettik. Figür ve mekanı oluşturduktan sonra çalışmalarını kuru kalemlerle renklendirdiler. Kaplumbağanın kabuk kısmını kesilen küçük eva kağıtlarıyla yapıştırıp, çalışmalarını tamamladılar.







4-5 / 5-6 YAŞ

# SATRANÇ

Satranç ülkesi ve bir satranç masalı

Satranç nasıl bir oyundur?

Satranç oyununun amacı nedir?





# Drama Dersi Hedefler

Tanıma-Tanışma  
İletişim-Etkileşim  
Grup Dinamiği Oluşturma  
Uyum-Güven Çalışmaları





# Kullanılan Yöntem ve Teknikler

Kukla  
Grup Oyunları  
Dramatizasyon  
Heykel  
Donuk İmge





# Yapılan Çalışmalar

Kukla Şi ve Kukla Ejo ile Tanışma  
Merhaba İsimli Tanışma ve İletişim  
Oyunu

Ben Kimim? Oyunu

Kuş Yuvada Oyunu ve

Dramatizasyon Çalışması

Yem Attım Oyunu ve Dramatizasyon  
Çalışması






# BU AY NE OKUYALIM

**AİLEYE YÖNELİK:**

**KİTABIN ADI:** Var mısın?

**YAZARI:** Doğan Cüceloğlu

**YAYINEVİ:** Kronik Kitap



**ÇOCUĞA YÖNELİK:**

**KİTABIN ADI:** İyi Kalpli Küçük Tavşan

**YAZARI:** [Michaël Escoffier](#)

**YAYINEVİ:**Yapı Kredi Yayınları