



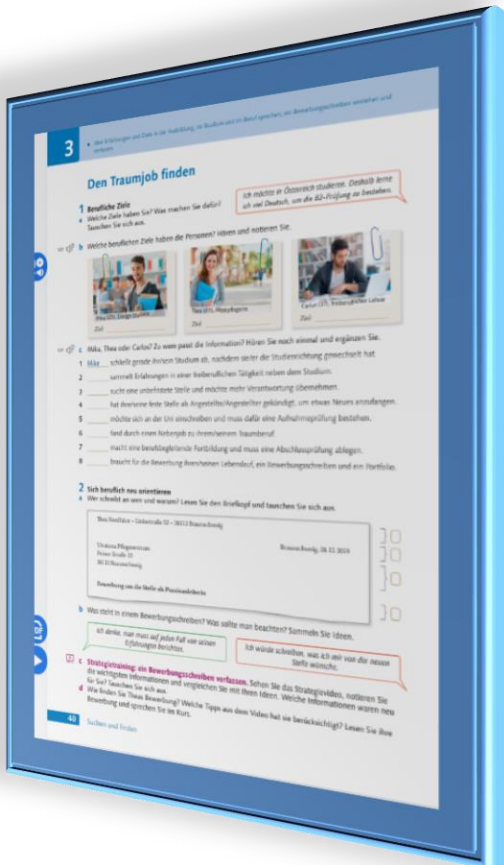


Deutsch 11.Klasse



*Durch Schaden wird man klug
Martin Luther*

DENİZATI GYMNASIUM

11. SINIFLAR DERS VE ALIŞTIRMA KİTAPLARI




11.Sınıflar e-Almanca Eğitimi

11.Sınıf e-Almanca derslerimiz haftada 5 saat olarak planlanmıştır.

B1.2 (orta) ve B2 (orta üstü) olmak üzere 2 farklı seviye üzerinden derslerimiz yürütülmektedir.

11. sınıfların orta ve orta üstü derslerinde kaynak olarak sene içinde de işlenen ders kitabımız **“WEITBLICK – Das große Panorama ”** ile dört temel yeti (okuma, yazma, dinleme ve konuşma) üzerinde çalışarak ana ders kitabımızdaki etkinlikleri hem eğlenerek hem de öğrenerek işliyoruz.



Aynı zamanda online derslerimizde, öğrencilerimizin, bugüne kadar tüm işlemiş oldukları konulara ulaşabildikleri ve pekiştirme ihtiyacı duydukları tüm konulara ve Almanca anlatımlarına erişebildikleri olan **“Online mit Cornelsen”**i kullanarak, ders kitabımızda olan konuları videolar ve alıştırmalar ile destekliyoruz



3 Mouse Select Text Draw Stamp Spotlight Eraser Format Undo Redo Clear **3**

Kreativ gelöst

1 Wer sucht, der findet ...
 a Welche Dienstleistungen kennen Sie? Sammeln Sie Wörter an der Tafel.
 b Welche Titel passt? Hören Sie den Anfang des Podcasts und kreuzen Sie an:

Allempfehlen mit, zuhören und hören

- Nein Fragen
- Dienstleistungen im Internet
- Merkwürdige Dienstleistungen
- Dienstleistungen im Raum Hamburg

2 Über welche Anzeigen berichtet der Podcast? Lesen Sie, hören Sie dann und kreuzen Sie an:

Wohneinfuss! Wir möchten dich bei der Einrichtung deines neuen Wohneinfusses unterstützen. Wir haben tolle Tipps für dich! Du hast auf Youtube...

Die große Liebe haben Sie schon gefunden? Sie sind verliebt, aber nicht ganz glücklich? Perfekt! Wir haben tolle Tipps für dich! Du hast auf Youtube...

Job Coaching! Hast du eine tolle Idee für ein Unternehmen? Wir helfen dir dabei, deine Idee zu realisieren. Du hast auf Youtube...

Kühe laut auf alle vier Beine! Du möchtest deine Kuh auf alle vier Beine stellen? Wir haben tolle Tipps für dich! Du hast auf Youtube...

Reparaturwerkzeug! Du möchtest dein Werkzeug reparieren? Wir haben tolle Tipps für dich! Du hast auf Youtube...

3 Hören Sie noch einmal und korrigieren Sie die falschen Sätze:
 1 Ein Schweizer Gerber verlobt, Altersschwächen zu Hause zu halten.
 2 Seit es das Internet gibt, wird das Schwabe Brett nicht mehr benutzt.
 3 Es ist gefährlich verboten, für Bewerbungen einen Chatbot zu engagieren.
 4 Man müsste gerne einen Liebesbriefschreiber engagieren.

4 Wie finden Sie die vorgestellten Dienstleistungen? Besuchen Sie sich aus:
 Das Angebot des Liebesbriefschreibers hört sich sehr gut an. Das wäre auf jeden Fall etwas für mich.

Auf einen Blick

ein Bewerbungsschreiben verfassen

Einführung Mit großem Interesse habe ich Ihre Stellenausschreibung gelesen. In Ihrer Anzeige suchte Sie ... / An Ihrer Anzeige in ... habe ich von der Stelle ... erfahren. An der Stelle als ... bin ich sehr interessiert.

Gebiete für die Bewerbung Da ich mich beruflich verändern möchte, interessiert mich die Stelle als ... / um einen Praktikumsplatz in Ihrem Unternehmen. Ich bin auf der Suche nach neuen beruflichen Herausforderungen. Daher ...

Berufserfahrung Meine Berufsausbildung auf dem ... habe ich erfolgreich abgeschlossen. Seitdem ... Nach erfolgreichem Abschluss meines Studiums / meiner Ausbildung ... in meiner jetzigen Tätigkeit als ... konnte ich viele Erfahrungen im Bereich ... sammeln. Ich bin zuzurechnen als ... tätig. / Durch meine Tätigkeit als ... weiß ich, dass ... Zu meinen Aufgaben gehören ... / In meiner jetzigen Position ...

Motivation und Ziele An der ausgeschriebenen Stelle reizt mich, dass ... von meinem Vorgesetzten zu Ihrer Firma erhalte ich ... / dass ... Mit dem Eintritt in Ihr Unternehmen verbinde ich die Erwartung ... Ich bin sehr dankbar / begeistert / zuversichtlich! ... Daher glaube ich, dass ich für die Stelle sehr geeignet wäre.

Abschluss Mit der Tätigkeit als ... kann ich zum ... beginnen. Ich würde mich freuen, Sie in einem Vorstellungsgespräch persönlich überzeugen zu können. / Gern überzeuge ich Sie von meinen Fähigkeiten in einem persönlichen Gespräch. / Über die Einladung zu einem persönlichen Gespräch freue ich mich sehr.

Vorschläge diskutieren und sich einigen

Vorschläge machen Wie wäre es mit ...? / Wie wär's, wenn wir ...? Ich finde, man sollte zuerst ... können wir nicht. /? / Wir könnten doch auch ... Einmal würde ich vorschlagen, dass ... Was halten Sie / Nächst du davon?

Gegenvorschläge machen Ich hätte einen anderen Vorschlag. / Ich finde es besser, wenn ich würde es vielleicht lieber so machen. ... Sollen wir nicht lieber ...? / Lassen Sie uns / Lassen Sie lieber ... Es wäre vielleicht / bestimmt besser, wenn ... Keine schlechte Idee. Aber wie wäre es, wenn ...? Warum machen wir es denn nicht so ...? Wir könnten uns vielleicht auf folgendes einigen ... Schön, dass können wir also festhalten, dass ... Okay, dann einigen wir uns darauf, dass ... Gut, dann machen wir das so.

48 Suchen und finden **49**

Anmerkungen

Mute Stop Video Security Participants New Share Pause Share Annotate More **one Plat**

You are screen sharing Stop Share

Auf den ersten Blick

1 Der neue Kurs
 a Kursgestaltung: Gehen Sie im Raum herum und sprechen Sie mit den anderen Teilnehmer*innen und Stellen Sie sich vor. Stellen Sie sich Fragen und stellen Sie sich vor.
 b Schreiben Sie eine Aussage über sich selbst auf ein Kärtchen. Lesen Sie dann Ihre Aussage laut vor. Alle anderen, auf die die Aussage auch zutrifft, stehen auf. Vergleichen Sie: Welche Gemeinsamkeiten gibt es im Kurs?
 Ich bin ... und komme aus ...
 Ich bin ... und komme aus ...
 Ich bin ... und komme aus ...
 Ich bin ... und komme aus ...

2 Weitblick – ein erster Blick ins Buch
 a Konkrete: Was sieht man auf dem Bild? Beschreiben Sie es im Kurs. Jeder/eder sagt einen Satz.
 b Arbeiten Sie in Gruppen. Welche Themen assoziieren Sie mit dem verschiedenen Motiven in der Illustration? Schreiben Sie Schlüsselwörter auf Klebnotizen.
 c Tauschen Sie Ihre Zettel mit einer anderen Gruppe und ordnen Sie sie in die Illustration zu. Vergleichen Sie dann Ihre Ideen und ordnen Sie sie in die Illustration zu. Vergleichen Sie Ihre Ideen mit dem Inhaltstext. Welche Themen kommen im Weitblick vor? Vergleichen Sie Ihre Ideen mit dem Inhaltstext. Auf welches Thema freuen Sie sich am meisten? Warum? Tauschen Sie sich im Kurs aus.

12 **13**

Mouse Select Text Draw Stamp Spotlight Eraser Format Undo Redo Clear

11. SINIFLARDA LINGUA ATTACK PLATFORMU

Ayrıca her bir öğrencilerimize e-öğrenme süreci içerisinde Lingua-Attack platformu üzerinden hesap açılarak öğrencilerimizin bu platforma kendi şifreleri üzerinden erişebilme imkânı tanınmıştır. Böylece öğrencilerimiz diledikleri zaman bu platform üzerinden pekiştirmek istedikleri konuları farklı güncel konularda hazırlanmış kısa videolarla izleyebilmektedir.

Aktivitäten im Schnee


Sport

Album 1 Album 2

Schlüsselvokabular
Schneeengel machen - Schneemann bauen - Skifahren -
Schlittenfahren - Wassereisstüte - Schneeballschlacht -
Schneeball - Snowboarden



▶ Spielen ☆ Zu meinen Favoriten hinzufügen



Misfit

Neu Hier?

Und hier zeigen wir euch heute "Julias" (Selina Mour) ersten Tag am Humboldt Gymnasium. Marie Koroll erklärt ihr erstmal, wie es dort so läuft...

Schlüsselvokabular:
Essen - Gehirn - Muskeln - Planeten - Anführerin - Regeln - Welt - Eindruck

Grammatik Fokus:
Deklination: Adjektive

▶ Spielen ☆ Zu meinen Favoriten hinzufügen

Neue Veröffentlichungen

B1



525

02:45
Musik

Mark Forster
Übermorgen

B2



03:32

Quarks
Sozialexperiment: So Unaufmerksam Sind ...