

Poul Klee resmî tarif ederken resim renkli ve hoş bir oyundur fakat bu oyunu çocuklar kadar rahat oynamayı ne çok isterdim demiştir, hayıflanarak. Çünkü bizlerin yan yana getirmeye korktuğumuz renkleri çocuklar özgürce yan yana getirebilirler. Üstelik sonuçlar çok da güzel olur. Aslında görmeyi bilenler için çocuk resimleri tam bir neşe kaynağıdır. Çocuk resimlerine doğru bakıldığında resim onları tanımak, anlamak için mucizevi bir araçtır.

ONLİNE GÖRSEL SANATLAR DERSLERİMİZDE

Öğrencilerimiz ile psikomotor olarak hazır oldukları çizgi çalışmaları ile başladık. Kesme yapıştırma teknikleriyle el kaslarını geliştirirken boşluk, doluluk, kompozisyon gibi temel resim kurallarıyla tanışacağız. Estetik duygusunun temelini oluşturan denge ve ritmi keşfedeceğiz. Renk bilgisi, farklı malzemelerle düşüncelerini ifade edebilme yöntemlerini öğreneceğiz. Türk ve Dünya Sanat tarihinden önemli sanatçı ve akımlarından bahsedeceğiz. Üç boyutlu düşünmeyi öğrenip Perspektif bilgisi vereceğiz. Belli başlı sanatçıları ve eserlerini tanıyacağız.

Derslerimizde kendi hazırladığımız Web 2.0 uygulamaları ile zenginleştirilmiş, içerisinde video ve ses kayıtlarının olduğu Flipbooklar kullanıyoruz.


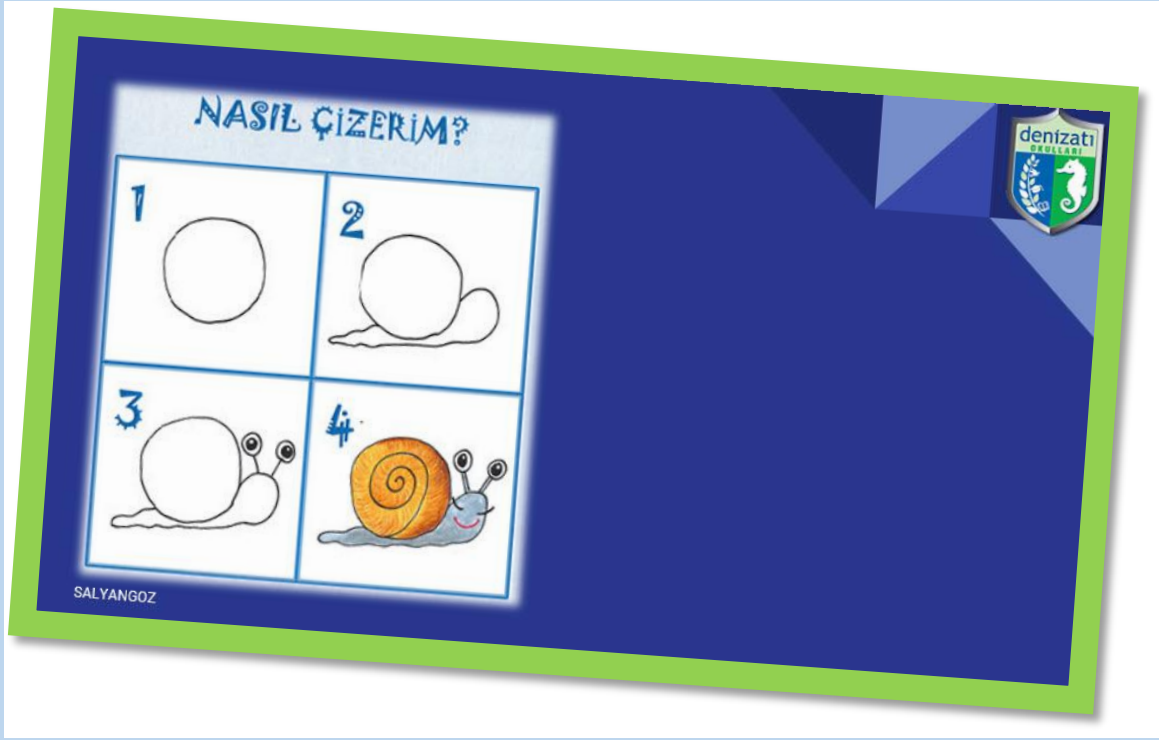


Dünya Sanat Tarihini Öğreniyoruz




**Hazırladığımız online eğitim modülünde,
Kendi hazırladığımız çalışma kağıtları ile
basit geometrik formları kullanarak
Öğrencilerimize, resim yapma
tekniklerini öğretiyoruz.**





Üç boyutlu düşünmeyi öğreniyoruz. Perspektif bilgisine giriş yapıyoruz.



Yüzyıllar boyunca sanatçılar masallardan, efsanelerden etkilenmiş ve çeşitli heykeller, sanat eserleri üretmişlerdir. Bizler de derslerimizde öğrencilerimizin yaratıcılıklarını geliştirmek, genel kültürlerini desteklemek amacı ile dünya ve Anadolu efsanelerine yer vermekteyiz.



denizati
OKULLARI

GÖRSEL SANATLAR
MEVSİMLERİN OLUŞUMU

1. SINIFLAR MEVSİMLERİN OLUŞUMU MİTİ



denizati
OKULLARI

DAPHNE İLE APOLLON EFSANESİ



DENİZATI OKULLARI

GÖRSEL SANATLAR
DERSİ



3.SINIFLAR

İLK GÜZELLİK YARIŞMASI


Türk ve Dünya Sanatçılarını tanıyoruz

**30 MART 1853'DE HOLLANDA'DA DOĞDU
BABASI YOKSUL BİR KÖY PAPAZI, ANNESİ
İSE BİR ÇİFTÇİ KIZIYDI. AİLESİNİN ÜÇ KIZ VE
İKİ ERKEK ÇOCUĞU VARDI.**

**VAN GOGH'UN ÇOCUKLUĞU 12 YAŞINA
KADAR KÖYÜNDE YALNIZLIK İÇİNDE
DOĞAYLA BAŞBAŞA GEÇTİ.
16 YAŞINA GELİNCE ÖNCE
BRÜKSEL, ÜÇ YIL SONRA DA PARİSTE SANAT
GALERİLERİN DE ÇALIŞTI. KARDEŞİ TEO İLE
BU YILLARDA MEKTUPLAŞMAYA BAŞLADI.**



Mimar Sinan



Renk Bilgisini Öğreniyoruz



SICAK RENKLER
TURUNÇLU
SARI
KIRMIZI
MOR

SOĞUK RENKLER (gölge renkleri)
YEŞİL
MAVİ

RENKLER SICAK, SOĞUK OLMAK ÜZERE İKİYE AYRILIR.

SICAK RENKLER
SARI – KIRMIZI - TURUNÇU
KARIŞIMLARI GİBİ ATEŞİ, ALEVİ ANDIRAN RENKLERDİR.

SOĞUK RENKLER
MAVİ, YEŞİL, MOR
SUYU, HAVAYI ANDIRAN RENKLERDİR.

NÖTR RENKLER
TARAFSIZ RENKLERDİR, BELLİ BAŞLI BİR RENK
ÖZELLİĞİ TAŞIMAZLAR SİYAH-BEYAZ

KONU ADI : RENKLER 2. SINIF